

AccessConnector SAP

Best practice template voor SAP Access Control

- **Juli 2021**
- **Rob Smeets**

AccesConnector SAP

In scope van deze presentatie

1. SOD Master data
2. SOD monitoring (“Get Clean”)
3. Workflow (“Stay Clean”) ter ondersteuning van wijzigingen in:
 - Rol toekenning aan gebruikers
 - Enkelvoudige rollen in samengestelde rollen
4. Nooduser procedure

Master Data

SOD Master data

- Definitie en inrichting van de Segregation of Duties (SOD) conflicten waar de klant op wil monitoren, mede op basis van adviezen van accountants.
 - Bijvoorbeeld: bestelling & goederenontvangst kunnen ingeven in SAP.

Master Data (activiteit)

Definitie "Activiteit" met autorisaties en transacties

View "Activiteiten" wijzigen: overzicht

Nieuwe gegevens

Dialogestructuur

- Activiteiten
 - Autorisaties
 - Transacties
- SOD Kop
 - SOD Detail
 - SOD Sets

Activiteit	Omschrijving
MM1:CREËREN_BESTELLING	MM: Creëren/wijzigen bestellingen
MM2:BOEKEN_GO	MM: Goederenontvangst boeken voor bestelling



Nieuwe gegevens: overzicht toegevoegde

Activiteit: MM1:CREËREN_BESTELLING

Dialogestructuur

- Activiteiten
 - Autorisaties
 - Transacties
- SOD Kop
 - SOD Detail
 - SOD Sets

Object	Veldnaam	Waarde	O.
M_BEST_BSA	ACTVI	01	
M_BEST_BSA	ACTVI	02	
M_BEST_EKG	ACTVI	01	
M_BEST_EKG	ACTVI	02	
M_BEST_EKO	ACTVI	01	
M_BEST_EKO	ACTVI	02	
M_BEST_WRK	ACTVI	01	
M_BEST_WRK	ACTVI	02	



View "Transacties" wijzigen: overzicht

Nieuwe gegevens

Dialogestructuur

- Activiteiten
 - Autorisaties
 - Transacties
- SOD Kop
 - SOD Detail
 - SOD Sets

Activiteit: MM1:CREËREN_BESTELLING

Transactiecode
ME21
ME21N
ME22
ME22N
ME24
ME25
ME58
ME59
ME59N

Master Data (SOD)

Definitie "SOD" en conflicterende activiteiten

View "SOD Kop" wijzigen: overzicht

Nieuwe gegevens

Dialogostructuur

- Activiteiten
 - Autorisaties
 - Transacties
- SOD Kop
 - SOD Detail
 - SOD Sets

SOD	Omschrijving	Combinatie
MM01	Creëren/wijzigen bestelling EN goederenontvangst boeken op bestelling	A1 and A2



View "SOD Detail" wijzigen: overzicht

Nieuwe gegevens

SOD: MM01

Dialogostructuur

- Activiteiten
 - Autorisaties
 - Transacties
- SOD Kop
 - SOD Detail
 - SOD Sets

Activiteit	C..
MM1: CREËREN_BESTELLING	A1
MM2: BOEKEN_GO	A2

Master Data (SOD Set)

Definitie "SOD set" waarop gemonitord kan worden



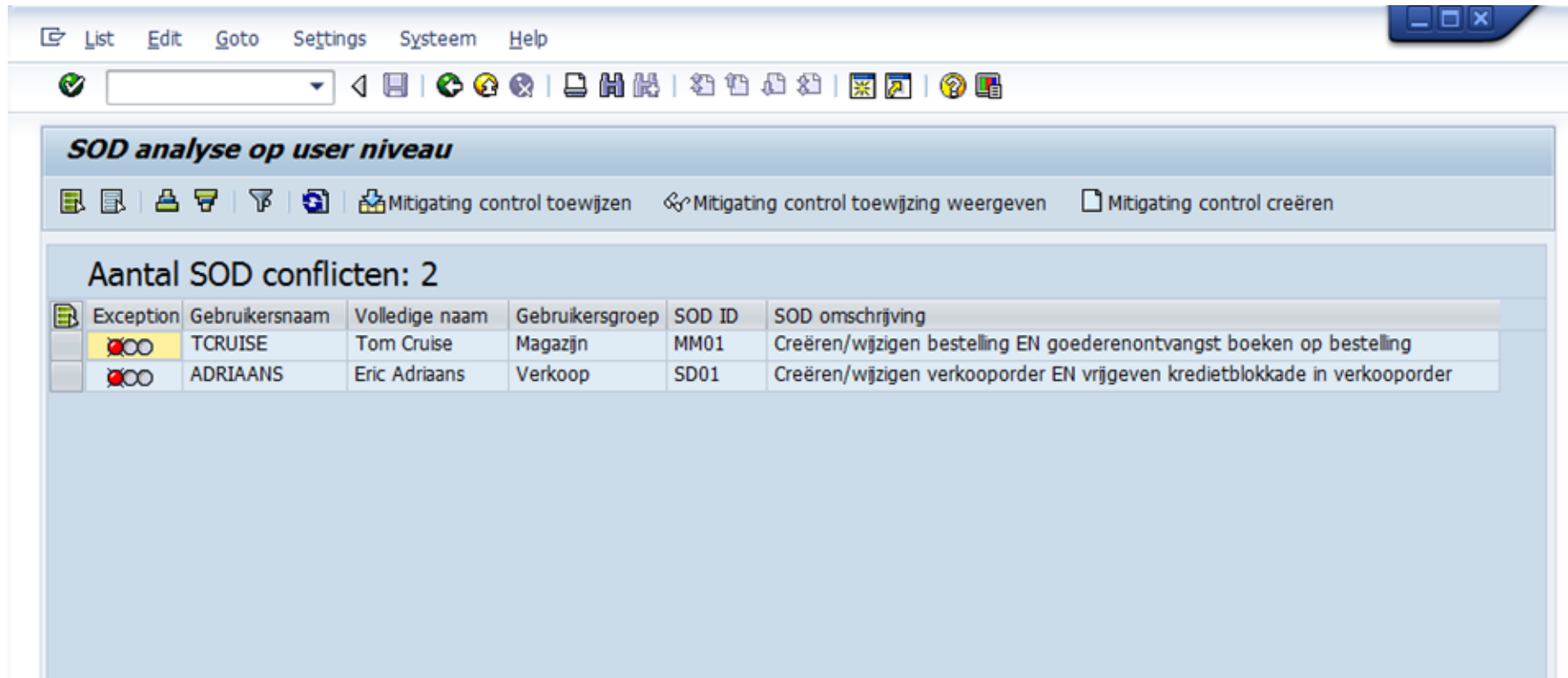
”Get Clean”

Monitoring SOD's binnen samengestelde rollen en gebruikers



- Rapporten kunnen gedraaid worden met alle Segregation of Duties conflicten die aanwezig zijn op verschillende niveau's :
 - Enkelvoudige rol niveau
 - Samengestelde rol niveau
 - Gebruiker niveau
- Opschonen van de conflicten daar waar nodig door de rollen of rol-user toekenning te wijzigen.
- Definiëren en toekennen van mitigating controls aan conflicten die niet opgeschoond kunnen worden omwille van organisatorische redenen.

”Get Clean”

- Met de SOD monitoring functionaliteit kan een SOD analyse uitgevoerd worden op user niveau of rol niveau (momentopname).



The screenshot shows the SAP SOD analysis tool interface. At the top, there is a menu bar with options: List, Edit, Goto, Settings, Systeem, and Help. Below the menu is a toolbar with various icons for navigation and actions. The main content area is titled "SOD analyse op user niveau". Below the title, there are three buttons: "Mitigating control toewijzen", "Mitigating control toewijzing weergeven", and "Mitigating control creëren". The main display shows the text "Aantal SOD conflicten: 2" above a table with two rows of conflict data.

Exception	Gebruikersnaam	Volledige naam	Gebruikersgroep	SOD ID	SOD omschrijving
	TCRUISE	Tom Cruise	Magazijn	MM01	Creëren/wijzigen bestelling EN goederenontvangst boeken op bestelling
	ADRIAANS	Eric Adriaans	Verkoop	SD01	Creëren/wijzigen verkooporder EN vrijgeven kredietblokkade in verkooporder

”Get Clean”

- Wanneer een SOD conflict niet opgeschoond kan worden, kan er een mitigating control toegekend worden.

SOD analyse op user niveau

Aantal SOD conflicten: 2

Exception	Gebruikersnaam	Volledige naam	Gebruikersgroep	SOD ID	SOD omschrijv
⊗	TCRUISE	Tom Cruise	Magazijn	MM01	Creëren/wijzig
⊗	ADRIAANS	Eric Adriaans	Verkoop	SD01	Creëren/wijzig

Mitigating control toewijzen

Gebruiker	SOD	Geaccepteerd door	Datum	Controle ID
TCRUISE	MM01	EDDY	19.10.2015	CONTR-M1

Mitigating control

Mitigating Control: CONTR-M1

Titel: Nazicht ontvangstbonnen (steekproef)

Uitgevoerd door: Afdelingshoofd Magazijn

Frequentie: Maandelijks

Bewijs stukken: Controlelijst ondertekend door Afdelingshoofd Magazijn

Gedetailleerde omschrijving

Maandelijks wordt een steekproef genomen van alle ingeboekte ontvangsten en controleert het Afdelingshoofd Magazijn of er voor de ingeboekte ontvangsten een geldige pakbon van de leverancier bestaat.

* Re 3, ko 45 Re 1 - re 3 van 3 regels

”Get Clean”

- Gewenste uitkomst is dat er geen SOD conflicten meer bestaan waar geen mitigating control tegenover staat.



The screenshot shows the SAP SOD analysis tool interface. At the top, there is a menu bar with options: List, Edit, Goto, Settings, Systeem, Help. Below the menu is a toolbar with various icons. The main content area is titled "SOD analyse op user niveau". Below the title, there are three buttons: "Mitigating control toe wijzen", "Mitigating control toewijzing weergeven", and "Mitigating control creëren". The main content area displays "Aantal SOD conflicten: 2" and a table with the following data:

Exception	Gebruiker	Naam lang	Groep	SOD ID	SOD omschrijving
	TCRUISE	Tom Cruise	Magazijn	MM01	Creëren/wijzigen bestelling EN goederenontvangst boeken op bestelling
	ADRIAANS	Eric Adriaans	Verkoop	SD01	Creëren/wijzigen verkooporder EN vrijgeven kredietblokkade in verkooporder

A red arrow points to the green status icon in the second row of the table. Below the table, there is a red text annotation: **"Groen" betekent dat er een mitigating control toegewezen is voor het SOD conflict**

”Stay Clean”

Workflow voor rol wijzigingen bij gebruikers

- Aanvragen voor nieuwe gebruikers of wijzigingen in de rollen van bestaande gebruikers worden ingediend.
- De aanvrager en goedkeurders kunnen onmiddellijk zien of er Segregation of Duties conflicten bestaan naar aanleiding van de aangevraagde rollen.
- De workflow kan flexibel ingericht worden conform jullie eigen behoeften, bijv.:
 - Stap 1: Leidinggevende voor de goedkeuring van de gebruiker en de rollen zelf.
 - Stap 2: Financial Controller voor monitoring op Segregation of Duties en toekenning van mitigating controls daar waar nodig.
- Er kan ingesteld worden dat een mitigating control verplicht is in gevallen waar er SOD conflicten aanwezig zijn alvorens de aanvraag goedgekeurd en doorgevoerd kan worden.

Autorisatie aanvraag (user)

Gebruiker-rol toekenning - Aanvraag

Aanvraag indienen

Aanvrager / Gebruiker info

Aanvrager	EDDY	Eddy Mommen
Aanvraag voor gebruiker	RSMEETS	Rob Smeets

Info mbt aanvraag

Rob Smeets vraagt autorisatie aan om goederenontvangst binnen te boeken.

Bijlage toevoegen 0

Rollen

Rollen toevoegen SOD simulatie Bestaande rollen

+ / - Rol	Type	Omschrijving	Van	Tot

Aanvraag voor jezelf of een andere gebruiker

tekst en bijlage toevoegen

Autorisatie aanvraag (user)

The screenshot displays the SAP 'Gebruiker-rol toekenning - Aanvraag' (User Role Assignment - Request) window. The main window is titled 'Gebruiker-rol toekenning - Aanvraag' and contains a search form for roles. The search criteria are: Rol naam: CXXX*, Rol omschrijving: (empty), Transactie code: MIGO, and Referentie gebruiker: (empty). The search results table shows one role selected: 'CXXXMM200M:POST_GR' with the description 'Post Goods Receipt'. The role is highlighted in yellow. Below the search form, there are buttons for 'Start zoeken' and 'Opnieuw zoeken'. The main window also has a 'Rollen' section at the bottom with a 'Rollen toevoegen' button. A red arrow points from this button to the search form. In the background, another window titled 'Gebruiker-rol toekenning - Aanvraag' is visible, showing the user information: 'Aanvrager: EDDY' and 'Aanvraag voor gebruiker: RSMEETS'. The text 'Rob Smeets vraagt autorisatie a' is visible in the background window. The text 'Selecteer rollen om toe te voegen' is written in red in the bottom left corner of the main window.

Gebruiker-rol toekenning - Aanvraag

Aanvraag indienen

Aanvrager / Gebruiker info

Aanvrager: EDDY

Aanvraag voor gebruiker: RSMEETS

Info mbt aanvraag

Rob Smeets vraagt autorisatie a

Bijlage toevoegen 0

Rollen

Rollen toevoegen

+ / - Rol

Selecteer rollen om toe te voegen

Gebruiker-rol toekenning - Aanvraag

Zoek & selecteer rollen

Rol naam: CXXX*

Rol omschrijving: NL

Transactie code: MIGO

Referentie gebruiker:

Enkelvoudige rollen Samengestelde rollen

Start zoeken Opnieuw zoeken

Rol	Type	Omschrijving
CXXXMM200M:POST_GR		Post Goods Receipt

Rollen toevoegen

Autorisatie aanvraag (user)

Gebruiker-rol toekenning - Aanvraag

Aanvraag indienen

Aanvrager / Gebruiker info

Aanvrager	EDDY	Eddy Mommen
Aanvraag voor gebruiker	RSMEETS	Rob Smeets

Info mbt aanvraag

Rob Smeets vraagt autorisatie aan om goederenontvangst binnen te boeken.

* Re 1, ko 77 Re 1 - re 1 van 1 regels

Bijlage toevoegen 0

Rollen

Rollen toevoegen SOD simulatie Bestaande rollen

+ / -	Rol	Type	Omschrijving	Van	Tot
+	CXXXMM200M:POST_GR		Post Goods Receipt	19.10.2015	31.12.9999

Rol is toegevoegd in aanvraag

Autorisatie aanvraag (user)

Rollen toevoegen SOD simulatie Bestaande rollen

Eventueel aanvraag tot verwijderen van bestaande rollen

+ / - Rol	Type	Omschrijving	Van	Tot
<input checked="" type="checkbox"/> CXXXMM200M:POST_GR		POST GOODS RECEIPT	19.10.2015	31.12.9999

Gebruiker-rol toekenning - Aanvraag

Bestaande rollen

Rol	Type	Omschrijving	Van	Tot
CXXXMM100M:MAINTAIN_PO		Maintain Purchase Orders	19.10.2015	31.12.9999
CXXXMM200M:MAINTAIN_MATERIALS		Maintain Material Master data	19.10.2015	31.12.9999



Rollen

Rollen toevoegen SOD simulatie Bestaande rollen

+ / - Rol	Type	Omschrijving	Van	Tot
<input checked="" type="checkbox"/> CXXXMM200M:POST_GR		Post Goods Receipt	19.10.2015	31.12.9999
<input checked="" type="checkbox"/> CXXXMM200M:MAINTAIN_MATERIALS		Maintain Material Master data	19.10.2015	31.12.9999

Autorisatie aanvraag (user)

The screenshot shows the SAP Role Assignment Request (Aanvraag) interface. At the top, there are buttons for 'Rollen toevoegen', 'SOD simulatie', and 'Bestaande rollen'. A red arrow points to the 'SOD simulatie' button. Below this, a window titled 'Gebruiker-rol toekenning - Aanvraag' is open, displaying a tree view of roles and their associated activities. The tree shows a folder 'SoD Conflicts' containing a role 'MM01' with a red warning icon. Under 'MM01', there are two sub-roles: 'MM1:CREËREN_BESTELLING' and 'MM2:BOEKEN_GO'. The 'MM1' role has two associated activities: 'MM: Creëren/wijzigen bestellingen' (A1) and 'Maintain Purchase Orders' (CXXXMM100M:MAINTAIN_PO). The 'MM2' role has two associated activities: 'MM: Goederenontvangst boeken voor bestelling' (A2) and 'Post Goods Receipt' (CXXXMM200M:POST_GR).

Role	Activity	Access
SoD Conflicts		
MM01	Creëren/wijzigen bestelling EN goederenontvangst boeken op bestelling	
MM1:CREËREN_BESTELLING	MM: Creëren/wijzigen bestellingen	A1
CXXXMM100M:MAINTAIN_PO	Maintain Purchase Orders	
MM2:BOEKEN_GO	MM: Goederenontvangst boeken voor bestelling	A2
CXXXMM200M:POST_GR	Post Goods Receipt	

Mogelijke instellingen:

- Indienen aanvraag met SOD conflict niet toegestaan.
- Indienen aanvraag met SOD conflicten toegestaan.
 - Goedkeurder (Controller) beoordeelt en maakt verplichte mitigating control aan alvorens de aanvraag goedgekeurd en doorgevoerd kan worden.

Autorisatie aanvraag (user)

System Help

Gebruiker-rol toekenning - Aanvraag

Aanvraag indienen **Aanvraag indienen**

Aanvrager / Gebruiker info

Aanvrager	EDDY	Eddy Mommen
Aanvraag voor gebruiker	RSMEETS	Rob Smeets

Info mbt aanvraag

Rob Smeets vraagt autorisatie aan om goederenontvangsten binnen te boeken.

- De workflow kan flexibel ingericht worden conform de eigen wensen, bijvoorbeeld:
 - Stap 1: Leidinggevende voor de goedkeuring van de gebruiker en de rollen zelf.
 - Stap 2: Financial Controller voor monitoring op Segregation of Duties en toekenning van mitigating controls daar waar nodig.

Beoordeling aanvraag (user)

Gebruiker-rol toekenning - Beoordeling

Scherf van de beoordelaar met beslissingsopties

Aanvraag goedkeuren
 Aanvraag afwijzen
 Annuleren (in inbox bewaren)

Aanvrager / Gebruiker info

Aanvrager	EDDY	Eddy Mommen
Aanvraag voor gebruiker	RSMEETS	Rob Smeets

Info mbt aanvraag

Rob Smeets vraagt autorisatie aan om goederenontvangst binnen te boeken.

Re 1, ko 1 Re 1 - re 1 van 1 regels

Bijlage weergeven

Rollen

Rollen toevoegen
 SOD simulatie
 Bestaande rollen

+ / -	Rol	Type	Omschrijving	Van	Tot	
<input checked="" type="checkbox"/>	CXXXMM200M:POST_GR		Post Goods Receipt	19.10.2015	31.12.9999	

Beoordeling aanvraag (user)

Gebruiker-rol toekenning - Beoordeling

Aanvraag goedkeuren Aanvraag afwijzen Annuleren (in inbox bewaren)

Aanvragen: Gebruiker-rol toekenning - Beoordeling

Aanvragen: SoD Conflicten

Aanvraag: MM01 Creëren/wijzigen bestelling EN goederenontvangst boeken op bestelling

MM1:CREËREN_BESTELLING	MM: Creëren/wijzigen bestellingen	A1
MM2:BOEKEN_GO	MM: Goederenontvangst boeken voor bestelling	A2

Info mbt: Rob S

Rollen

Mitigating controls toewijzen voor aangevinkte SoD conflicten

Return Mitigating control toewijzen

Beoordeling aanvraag (user)

The screenshot displays the SAP SoD Conflicts interface. A table titled 'Mitigating control to assign' shows the following data:

Gebruiker	SOD	Geaccepteerd door	Datum	Controle ID
RSMEETS	MM01	EDDY	19.10.2015	CONTR-M1

A red arrow points from the 'CONTR-M1' cell in the table to a detailed view window titled 'Mitigating control'. This window contains the following information:

- Mitigating Control: CONTR-M1
- Titel: Nazicht ontvangstbonnen (steekproef)
- Uitgevoerd door: Afdelingshoofd Magazijn
- Frequentie: Maandelijks
- Bewijs stukken: Controlelijst ondertekend door Afdelingshoofd Magazijn

The detailed view also includes a section for 'Gedetailleerde omschrijving' with the following text:

Maandelijks wordt een steekproef genomen van alle ingeboekte ontvangsten en controleert het Afdelingshoofd Magazijn of er voor de ingeboekte ontvangsten een geldige pakbon van de leverancier bestaat.

At the bottom of the detailed view, it shows '* Re 3, ko 45' and 'Re 1 - re 3 van 3 regels'. The main interface also features buttons for 'Mitigating control creëren', 'Opslaan', and 'Terug'.

Beoordeling aanvraag (user)

Gebruiker-rol toekenning - Beoordeling

Aanvraag goedkeuren Aanvraag afwijzen Annuleren (in inbox bewaren)

Aanvragen

Aanvragen

Aanvraag

Info mbt

Rob S

Rollen

Gebruiker-rol toekenning - Beoordeling

SoD Conflicten

MM01 Creëren/wijzigen bestelling EN goederenontvangst boeken op bestelling

<input type="checkbox"/>	MM1:CREËREN_BESTELLING	MM: Creëren/wijzigen bestellingen	A1
<input type="checkbox"/>	MM2:BOEKEN_GO	MM: Goederenontvangst boeken voor bestelling	A2

Groen led licht voor SOD geeft aan dat er een mitigating control aan de SOD is toegevoegd

Return Mitigating control toewijzen

Beoordeling aanvraag (user)



- De aangevraagde rollen worden automatisch toegekend na goedkeuring.
- Notificatie per e-mail naar de aanvrager en de gebruiker.
- Mogelijkheid om status van aanvragen op te vragen.

”Stay Clean”

Workflow voor wijzigingen in samengestelde rollen

- Wanneer een enkelvoudige rol toegevoegd wordt aan een samengestelde rol kan dit resulteren in een nieuw SOD conflict binnen de samengestelde rol en bijgevolg ook bij alle gebruikers die de samengestelde rol hebben.
- Via AccessConnector™ kan een aanvraag ingediend worden om een samengestelde rol te wijzigen.
- De aanvrager en goedkeurders kunnen onmiddellijk zien wat de impact van de wijziging inzake Segregation of Duties conflicten is en op basis hiervan beslissen of de aanvraag goedgekeurd of afgewezen wordt.
- Net als bij aanvragen voor gebruikers kan ook hier de workflow flexibel ingericht worden conform de klantspecifieke eigen behoeften.
- Er kan ingesteld worden dat een mitigating control verplicht is in gevallen waar er SOD conflicten aanwezig zijn alvorens de aanvraag goedgekeurd en doorgevoerd kan worden.

Wijziging samengestelde rol

Wijziging samengestelde rol - Aanvraag

Aanvraag indienen

Aanvrager / Rol info

Aanvrager: EDDY Eddy Mommen

Aanvraag voor samengestelde rol: CXXX:ACCOUNTANT countant

Info mbt aanvraag

Bijlage toevoegen 0

Rollen

Rollen toevoegen SOD simulatie Bestaande rollen

+ / - Rol	Type	Omschrijving	Van	Tot

*Samengestelde rol
waarvoor de aanvraag
ingediend wordt*

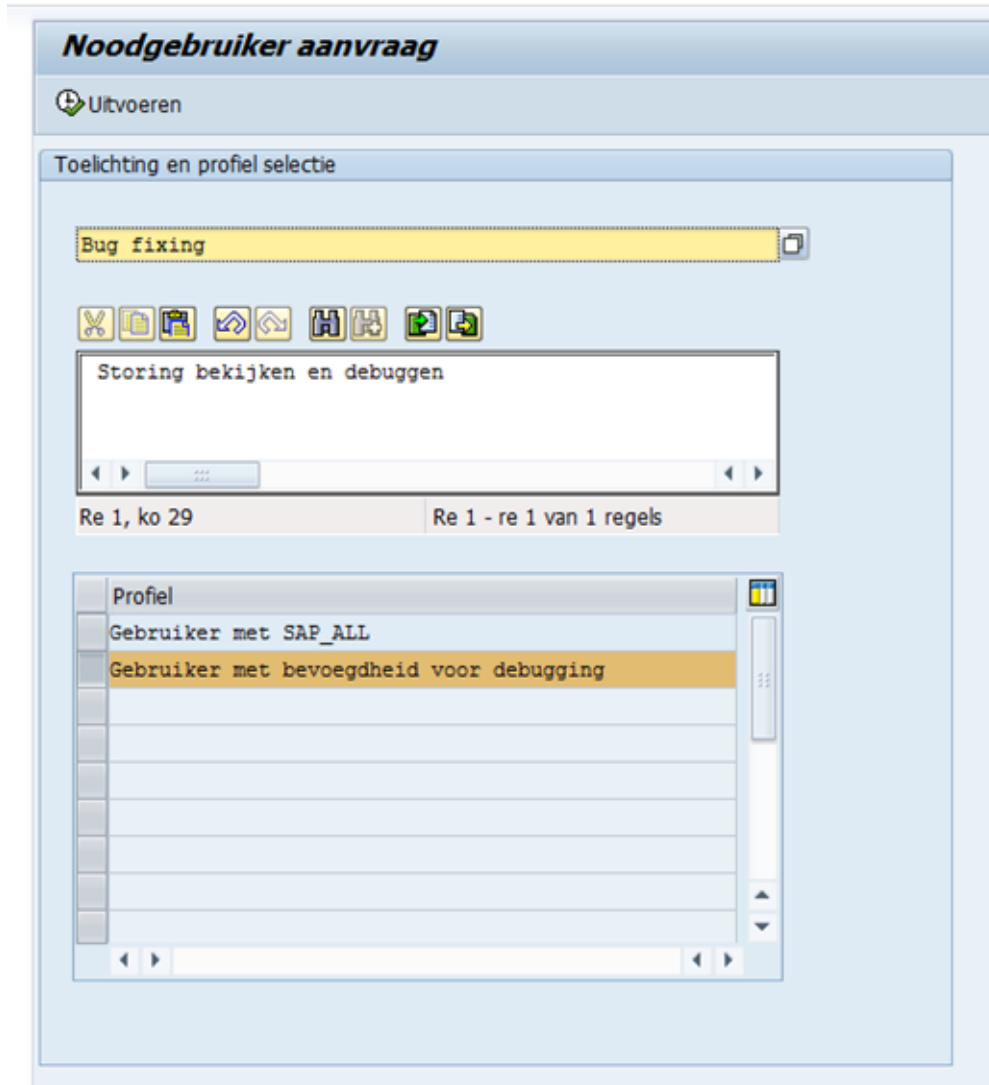
Zelfde principe als aanvraag wijziging gebruikers

Noodgebruiker procedure

Noodgebruiker procedure

- Vaak hebben SAP® Applicatiebeheerders uitgebreide bevoegdheden in de SAP® productieomgeving. Dit is vaak een doorn in het oog van de accountants.
- Via de AccessConnector™ kunnen SAP® Applicatiebeheerders tijdelijk inloggen met een noodgebruiker waarbij alle activiteiten gemonitord worden.
- Na uitloggen met de noodgebruiker wordt er een verslag doorgestuurd naar een verantwoordelijke manager. Dit ter controle.
- Geen goedkeuring vooraf, maar een monitoring achteraf. Dit zorgt ervoor dat dezelfde flexibiliteit behouden kan worden als met SAP_ALL op permanente basis in PRD, maar op een gecontroleerde en gemonitorde manier... en geaccepteerde manier voor de accountants.

Noodgebruiker procedure



- Reden code
- Toelichting
- Selectie gewenste profiel
- Na “uitvoeren” opent er een sessie met een user account met het geselecteerde profiel.

Noodgebruiker procedure

- Een verslag met alle uitgevoerde transacties en wijzigingen die gedurende de sessie uitgevoerd zijn, worden verzonden (e-mail) naar een verantwoordelijke voor controle en monitoring.



AUDITLOG.PDF - Adobe Reader

Bestand Bewerken Beeld Document Opties Venster Help

1 / 7 62,4% Zoeken

Time	User	System	Object	Action	Message	Success	Info	Message	Info
19/10/2015 22:27:00	EDDY	SAP	SE01	START	Start of session for user EDDY	Yes			
19/10/2015 22:27:01	EDDY	SAP	SE01	START	Start of session for user EDDY	Yes			
19/10/2015 22:27:02	EDDY	SAP	SE01	START	Start of session for user EDDY	Yes			
19/10/2015 22:27:03	EDDY	SAP	SE01	START	Start of session for user EDDY	Yes			
19/10/2015 22:27:04	EDDY	SAP	SE01	START	Start of session for user EDDY	Yes			
19/10/2015 22:27:05	EDDY	SAP	SE01	START	Start of session for user EDDY	Yes			
19/10/2015 22:27:06	EDDY	SAP	SE01	START	Start of session for user EDDY	Yes			
19/10/2015 22:27:07	EDDY	SAP	SE01	START	Start of session for user EDDY	Yes			
19/10/2015 22:27:08	EDDY	SAP	SE01	START	Start of session for user EDDY	Yes			
19/10/2015 22:27:09	EDDY	SAP	SE01	START	Start of session for user EDDY	Yes			
19/10/2015 22:27:10	EDDY	SAP	SE01	START	Start of session for user EDDY	Yes			
19/10/2015 22:27:11	EDDY	SAP	SE01	START	Start of session for user EDDY	Yes			
19/10/2015 22:27:12	EDDY	SAP	SE01	START	Start of session for user EDDY	Yes			
19/10/2015 22:27:13	EDDY	SAP	SE01	START	Start of session for user EDDY	Yes			
19/10/2015 22:27:14	EDDY	SAP	SE01	START	Start of session for user EDDY	Yes			
19/10/2015 22:27:15	EDDY	SAP	SE01	START	Start of session for user EDDY	Yes			
19/10/2015 22:27:16	EDDY	SAP	SE01	START	Start of session for user EDDY	Yes			
19/10/2015 22:27:17	EDDY	SAP	SE01	START	Start of session for user EDDY	Yes			
19/10/2015 22:27:18	EDDY	SAP	SE01	START	Start of session for user EDDY	Yes			
19/10/2015 22:27:19	EDDY	SAP	SE01	START	Start of session for user EDDY	Yes			
19/10/2015 22:27:20	EDDY	SAP	SE01	START	Start of session for user EDDY	Yes			
19/10/2015 22:27:21	EDDY	SAP	SE01	START	Start of session for user EDDY	Yes			
19/10/2015 22:27:22	EDDY	SAP	SE01	START	Start of session for user EDDY	Yes			
19/10/2015 22:27:23	EDDY	SAP	SE01	START	Start of session for user EDDY	Yes			
19/10/2015 22:27:24	EDDY	SAP	SE01	START	Start of session for user EDDY	Yes			
19/10/2015 22:27:25	EDDY	SAP	SE01	START	Start of session for user EDDY	Yes			
19/10/2015 22:27:26	EDDY	SAP	SE01	START	Start of session for user EDDY	Yes			
19/10/2015 22:27:27	EDDY	SAP	SE01	START	Start of session for user EDDY	Yes			
19/10/2015 22:27:28	EDDY	SAP	SE01	START	Start of session for user EDDY	Yes			
19/10/2015 22:27:29	EDDY	SAP	SE01	START	Start of session for user EDDY	Yes			
19/10/2015 22:27:30	EDDY	SAP	SE01	START	Start of session for user EDDY	Yes			
19/10/2015 22:27:31	EDDY	SAP	SE01	START	Start of session for user EDDY	Yes			
19/10/2015 22:27:32	EDDY	SAP	SE01	START	Start of session for user EDDY	Yes			
19/10/2015 22:27:33	EDDY	SAP	SE01	START	Start of session for user EDDY	Yes			
19/10/2015 22:27:34	EDDY	SAP	SE01	START	Start of session for user EDDY	Yes			
19/10/2015 22:27:35	EDDY	SAP	SE01	START	Start of session for user EDDY	Yes			
19/10/2015 22:27:36	EDDY	SAP	SE01	START	Start of session for user EDDY	Yes			
19/10/2015 22:27:37	EDDY	SAP	SE01	START	Start of session for user EDDY	Yes			
19/10/2015 22:27:38	EDDY	SAP	SE01	START	Start of session for user EDDY	Yes			
19/10/2015 22:27:39	EDDY	SAP	SE01	START	Start of session for user EDDY	Yes			
19/10/2015 22:27:40	EDDY	SAP	SE01	START	Start of session for user EDDY	Yes			
19/10/2015 22:27:41	EDDY	SAP	SE01	START	Start of session for user EDDY	Yes			
19/10/2015 22:27:42	EDDY	SAP	SE01	START	Start of session for user EDDY	Yes			
19/10/2015 22:27:43	EDDY	SAP	SE01	START	Start of session for user EDDY	Yes			
19/10/2015 22:27:44	EDDY	SAP	SE01	START	Start of session for user EDDY	Yes			
19/10/2015 22:27:45	EDDY	SAP	SE01	START	Start of session for user EDDY	Yes			
19/10/2015 22:27:46	EDDY	SAP	SE01	START	Start of session for user EDDY	Yes			
19/10/2015 22:27:47	EDDY	SAP	SE01	START	Start of session for user EDDY	Yes			
19/10/2015 22:27:48	EDDY	SAP	SE01	START	Start of session for user EDDY	Yes			
19/10/2015 22:27:49	EDDY	SAP	SE01	START	Start of session for user EDDY	Yes			
19/10/2015 22:27:50	EDDY	SAP	SE01	START	Start of session for user EDDY	Yes			
19/10/2015 22:27:51	EDDY	SAP	SE01	START	Start of session for user EDDY	Yes			
19/10/2015 22:27:52	EDDY	SAP	SE01	START	Start of session for user EDDY	Yes			
19/10/2015 22:27:53	EDDY	SAP	SE01	START	Start of session for user EDDY	Yes			
19/10/2015 22:27:54	EDDY	SAP	SE01	START	Start of session for user EDDY	Yes			
19/10/2015 22:27:55	EDDY	SAP	SE01	START	Start of session for user EDDY	Yes			
19/10/2015 22:27:56	EDDY	SAP	SE01	START	Start of session for user EDDY	Yes			
19/10/2015 22:27:57	EDDY	SAP	SE01	START	Start of session for user EDDY	Yes			
19/10/2015 22:27:58	EDDY	SAP	SE01	START	Start of session for user EDDY	Yes			
19/10/2015 22:27:59	EDDY	SAP	SE01	START	Start of session for user EDDY	Yes			
19/10/2015 22:28:00	EDDY	SAP	SE01	START	Start of session for user EDDY	Yes			

Doel AccessConnector

Wat wordt bereikt

- De juiste toegang tot kritieke functionaliteit.
- Real time inzicht in functiescheidingsconflicten.
- Real time monitoren van functiescheidingsconflicten op gebruikers en rollen.
- Simulatie mogelijkheden van het toekennen van rollen aan gebruikers.
- Betere controle op inzet en gebruik van users met (tijdelijke) uitgebreide autorisaties.
- Standaardisatie beheer van autorisatie rollen.